



MADRIZ

PROYECTO FINAL

Lucía García Mendoza



W O I D N

01 Briefing

02 Imagotipo

2.1 Investigación

2.2 Bocetos

2.3 Diseño final

03 Mapa

3.1 Investigación

3.2 Bocetos

3.3 Ejecución

3.4 Diseño final



01. BRIEFING



BRIEFING

Datos de la marca

Somos el Ayuntamiento de Madrid a través de la **Oficina de Partenariado y Marca Madrid**.

Actualmente la ciudad de Madrid **no tiene un icono gráfico**, ya que es difícil identificar, tanto para los habitantes como para los visitantes cuáles son los principales atributos tangibles o intangibles de la ciudad.

***NO es la marca institucional del Ayuntamiento de Madrid**

Competencia

galicia

Gijón

Sevilla.
Muy famosa.
Muy desconocida.

VALENCIA

LOGO

BRIEFING

Contenido visual a generar

- **Imagotipo, incluyendo:**
 - Tipografías
 - Colores corporativos y sus equivalencias.
 - Logotipo final con retícula y sin ella y con versión en blanco/negro
 - Utilizar mockups representativos.
- **Mapa y leyenda, incluyendo:**
 - Iconografía simbólica diseñada
 - Leyenda explicativa
 - Vinculación con la ciudad de Madrid

02. IMAGOTIPO

2.1 INVESTIGACIÓN

INVESTIGACIÓN

Primeras líneas de pensamiento

- El agua de Madrid y la procedencia del nombre de Madrid
- El habla madrileña
- Algo que hacemos todos los de Madrid
- Cuando más de tres generaciones de tu familia son madrileñas, se te considera gato.



INVESTIGACIÓN

El habla madrileña

La investigación se dividió en dos planos:
Vocabulario y el acento.

Vocabulario

- Canteo
- Mazo
- Mini.
- Ir a pachas
- Chupa
- Catar

Acento

- Laismo
- “J” en vez de “S”
- “z” en vez de “d”
- Aspiración “d”
intervocálica

BOCCETOS

Ajustes tipográficos

MADRID





MADRÍZ

LOGO

2.3 DISEÑO FINAL

IMAGOOTIPO

Monocromo y a color



IMAGOOTIPO

IMAGOTIPO

conectado


MADRÍZ

MADRÍZ

GOBIERNO

IMAGOOTIPO

colores y tipografía



HEX #c60b1e
RGB (198, 11, 30)
CMYK (0%, 94%, 85%, 22%)

HEX #01357b
RGB (1, 53, 123)
CMYK (99%, 57%, 0%, 52%)

Tipografía: Chulapa Regular

ISO 9001

03. MAPA



3.1 INVESTIGACIÓN

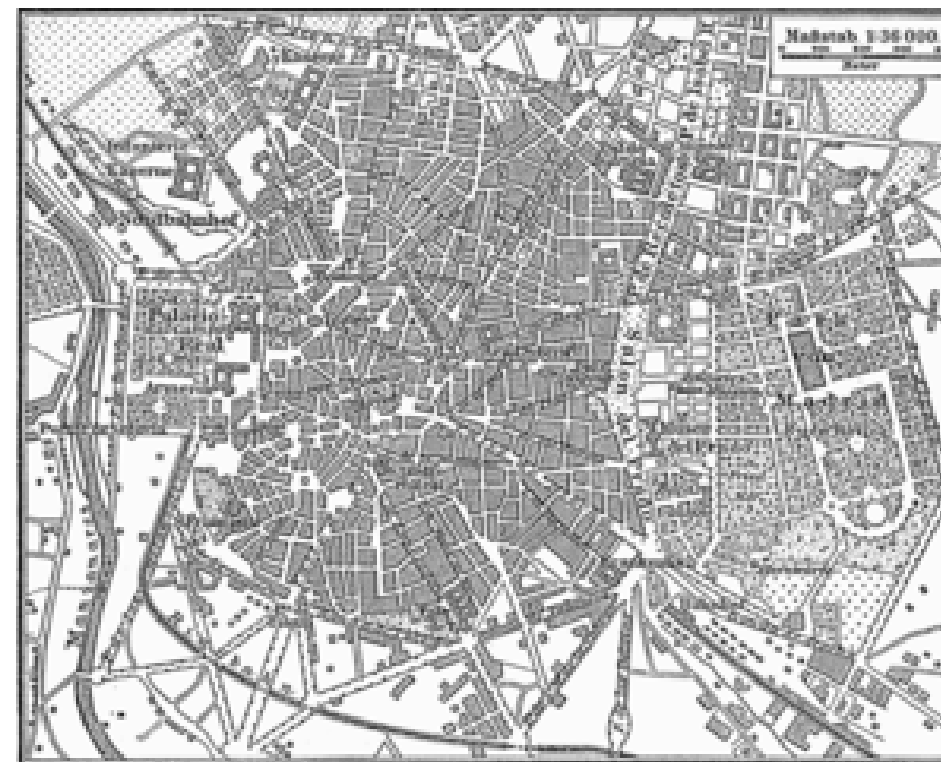
INVESTIGACIÓN

Mapa

Un mapa es la representación **reducida y simplificada** de la superficie terrestre o de una parte de ésta.

Tipos de mapa:

- Mapa político
- Mapa geográfico
- Mapa climático
- Mapa topográfico
- **Mapa urbano**



*Los mapas deben tener una leyenda para comprender los iconos.

INVESTIGACIÓN

Elección de tema

Para mí, Madrid es ir a probar hamburguesas con mi novio. Es algo que realmente es especial para mí por dos razones:

- Ha mejorado mi relación con la comida
- Comer con alguien que quiero me hace feliz

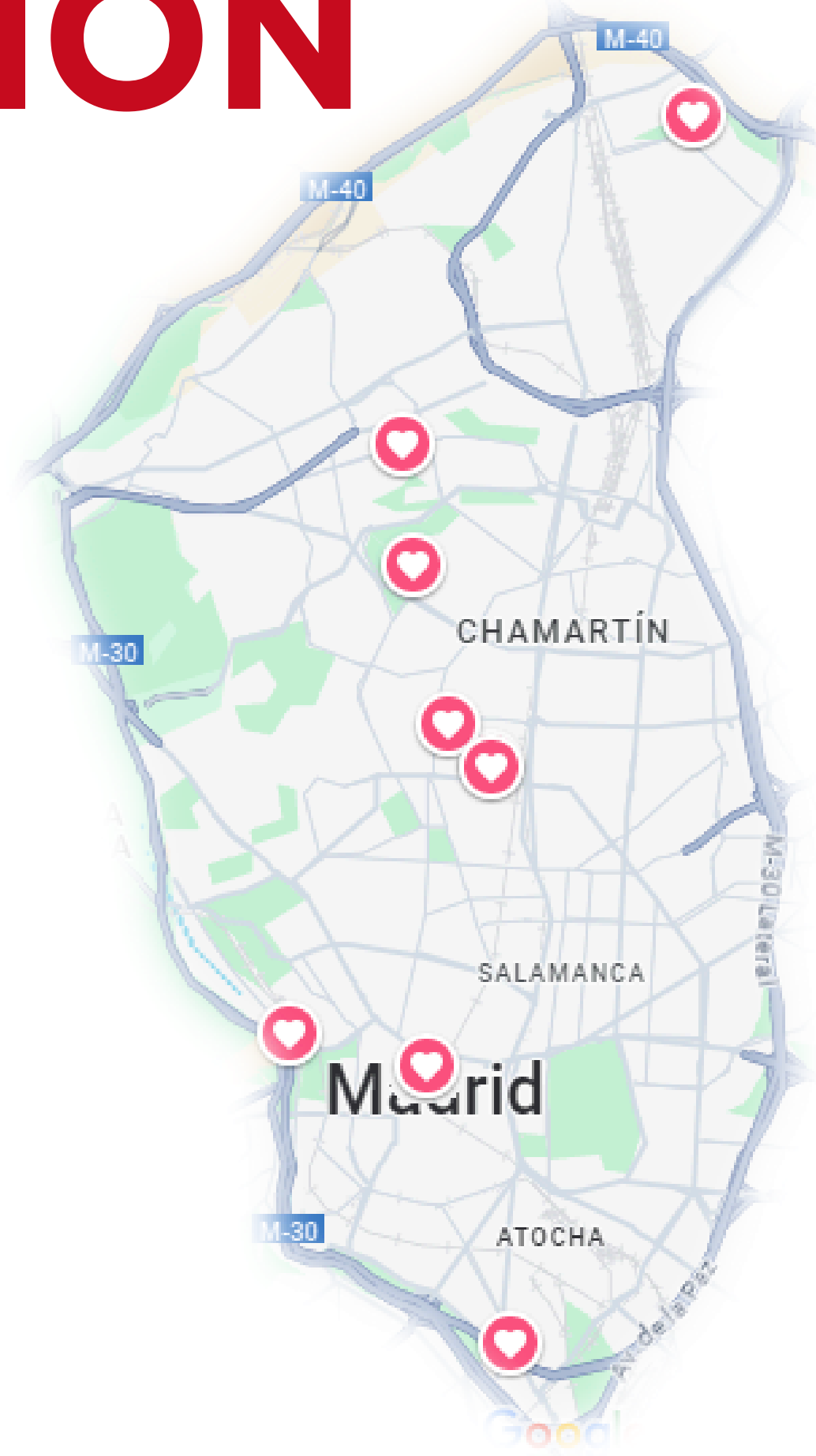
Y ya que por lo que más me muevo por Madrid es por esto, he querido generar un mapa de las **mejores hamburgueserías** que hemos probado.



INVESTIGACIÓN

Mapa

Desde el principio tuve claro que quería hacer un mapa con forma de hamburguesa. Al investigar las mejores hamburgueserías se me ocurrió generar un mapa donde cada zona fuera un ingrediente diferente de la hamburguesa. Además, la zona de Tetuán al ser el “centro” tendrá tres hamburgueserías.



WUOL

INVESTIGACIÓN

Hamburgueserías elegidas

- Beefcious (Pº de la Tierra de Melide)
- Fridays (Av. de Monforte de Lemos)
- Nugu Burger (C. Sorgo)
- Jenkins (C. Orense)
- Rancho de Santa África (C. Orense)
- Porneat (C. de Ávila)
- Briochef (C. de Mozart)
- Bolus Burger (C. de Mesoneros Romanos)
- Juancho's BBQ (C. de Embajadores)

INVESTIGACIÓN

Idea final mapa

Generar un mapa en una **hamburguesa (3D)**, donde cada ingrediente sea una zona de Madrid, respectivamente a su **localización** (de norte a sur). La leyenda será el **envoltorio** de la hamburguesa. Dentro de la hamburguesa se plasmarán las calles y se **estampará** el icono de cada hamburguesería.



GUSTO

INVESTIGACIÓN

Materiales

- Arcilla de secado al aire
- Témperas
- Goma eva y cartón pluma
- Papel vegetal
- Bolsa de cartón

3.2 EJECUCIÓN

EL ECUACIÓN


Iconos



Beefcious
LAS TABLAS
(Pº de la Tierra de Melide)



Fridays
EL PILAR
(Av. de Monforte de Lemos)



Nugu Burger
VALDEACEDERAS
(C. Sorgo)



Iconos

EL EJECUCIÓN


Iconos



Porneat
TETUÁN
(C. de Ávila)



El Rancho de Santa África
TETUÁN
(C. Orense)



Jenkins
TETUÁN
(C. Orense)



Iconos

EL ELEGIDO

Iconos



Briochef
MONCLOA-ARAVACA
(C. de Mozart)



Bolus Burger
Gran vía
(C. de Mesonero Romanos)






Juancho's BBQ
ARGANZUELA
(C. de Embajadores)



Iconos

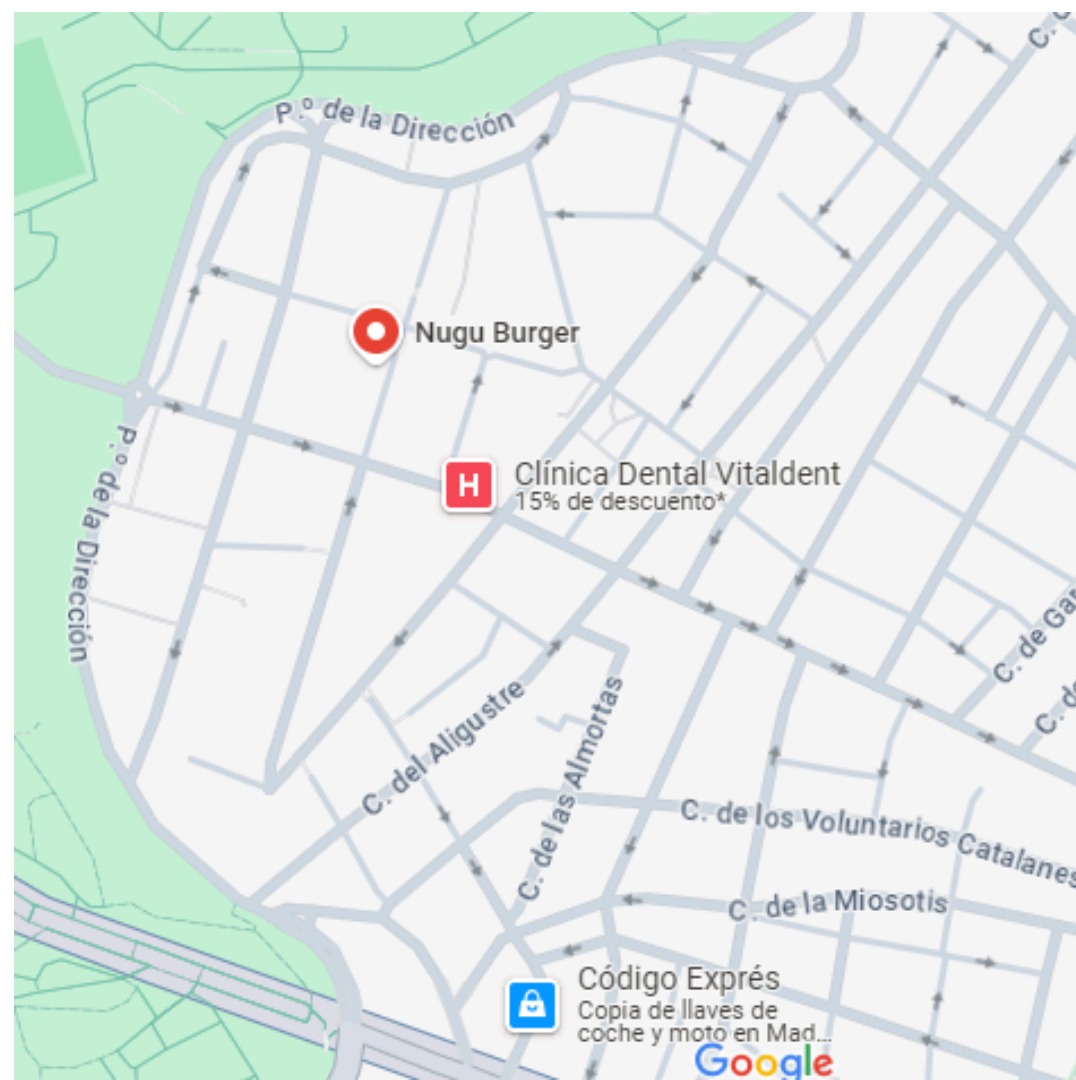
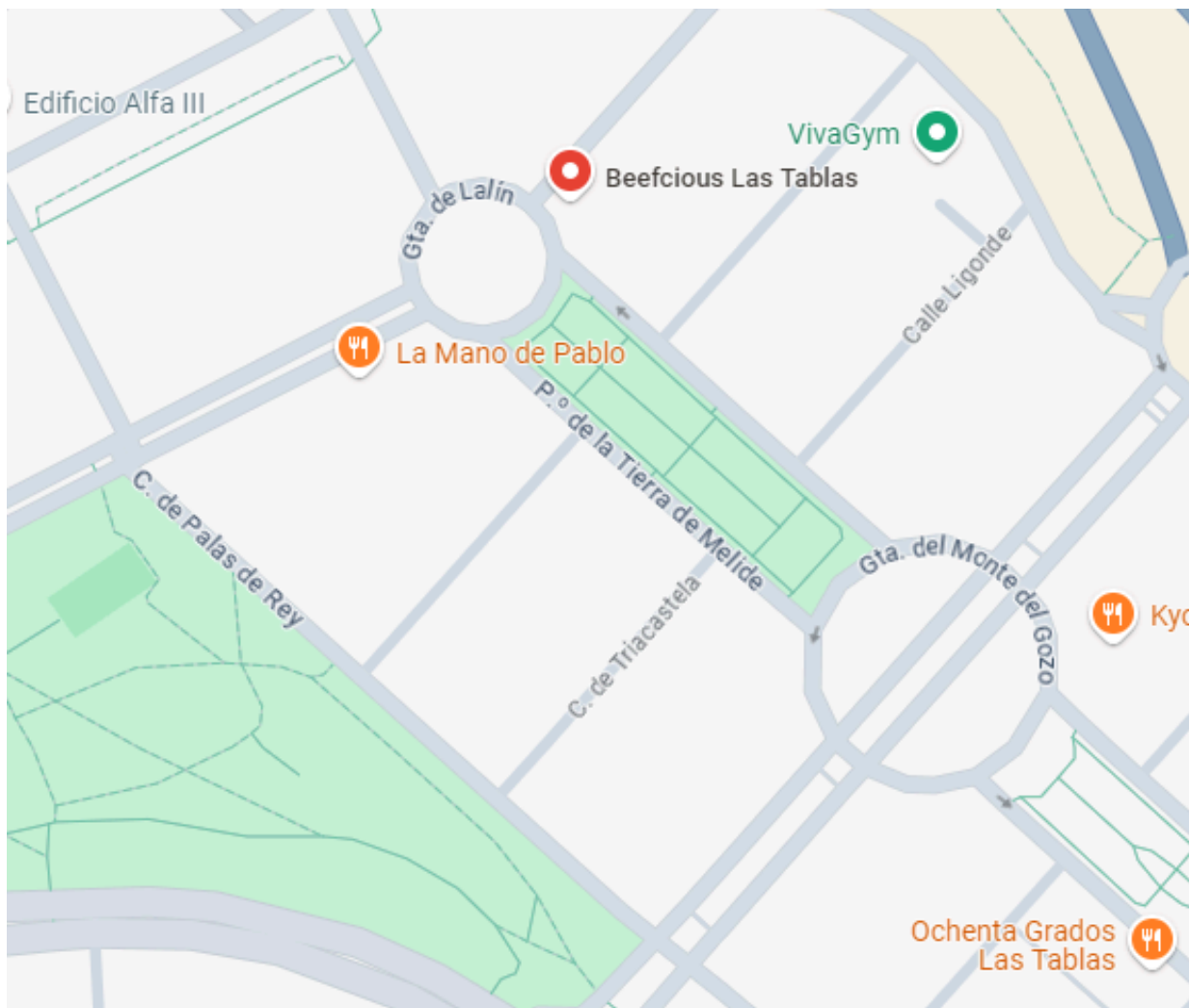
EL EJECUCIÓN

Iconos



EL EJECUCIÓN

Mapa



EL EJECUCIÓN

Mapa



EL EJECUCIÓN

Mapa



Waka

EL EJECUCIÓN

Mapa



105

EL EJECUCIÓN

Mapa



10516

EXECUCIÓN

Mapa



105

EJECUCIÓN

Mapa



Uso C*

EL EJECUCIÓN

Leyenda



USA

EL EJECUCIÓN

Sticker



لکڑی

3.3 DISEÑO FINAL



~ DISEÑO FINAL

Leyenda



USC

DISEÑO FINAL

Mapa



WUOL

DISEÑO FINAL

Mapa



10510

DISEÑO FINAL

Mapa



WUOL

DISEÑO FINAL

Mapa



WUOL

DISEÑO FINAL

Mapa



1051

DISEÑO FINAL

Mapa



DISEÑO FINAL

Mapa



Uy C*

DISEÑO FINAL


Mapa



105

DISEÑO FINAL

Mapa




DISEÑO FINAL

Mapa



10510

MADRID



GRACIAS!

UAG